

MANUAL DE USO

**BASES PARA LA CARGA DE PROYECTOS
PRODUCTIVOS GANADEROS
PLAN GANADERO ENTERRIANO
CREDITOS GANADEROS ROTATIVOS**

**ING. AGR. ANDREA CISLAGHI
ING. AGR. RAFAEL MARTINEZ
ANL. SIST. GABRIELA ALMEIDA
LIC. SIST. GABRIEL RODRIGUEZ**

ES IMPORTANTE QUE PARA INICIAR LA CARGA DEL PROYECTO CUENTE CON TODA LA DOCUMENTACION RESPALDATORIA QUE SE SOLICITA:

A- Datos del Productor: deberá adjuntar , en formato JPG, o PDF

- DNI (las dos caras en un mismo archivo).
- Constancia de Inscripción AFIP – ATER (ambas en un mismo archivo)
- MARCA (Titularidad, foto del diseño de marca y Fecha de vencimiento; en caso de que esta vencida deberá adjuntar además comprobante de inicio de trámite de actualización).
- Carnet de RENSPA .
- Ultima Vacunación de FUCOFA.
- Escritura, contrato de arrendamiento, impuesto inmobiliario (en carácter de justificación que detenta respecto al inmueble donde se llevara a cabo la inversión. Debe estar certificada por Escribano Público, Juez de Paz).
- Aval de una Entidad Agropecuaria, SAFCI o INTA.
- Copia del CBU emitida por el banco donde figure el nombre del titular que solicitara el Crédito.

B- Para el desarrollo del Proyecto

- Ubicación del establecimiento.
- Lotes y superficie de cada uno (Archivo KML o KMZ).
- Infraestructura en general.

PASOS A SEGUIR

- 1- El profesional (Médico Veterinario y/o Ingeniero Agrónomo) a cargo del proyecto deberá solicitar a ganaderia@entrieros.gov.ar un usuario y clave.
- 2- Una vez obtenido el Usuario y Clave deberá ingresar a www.entrieros.gov.ar/minpro

The screenshot shows the website interface for the Ministry of Production, Tourism and Economic Development of Entre Ríos. The main navigation bar includes links for 'INICIO', 'INSTITUCIONAL', 'MATERIAL DE DESCARGAS', 'ASISTENCIAS', 'NOTICIAS', 'PROTODOCOS TURISMO', and 'CONTACTO'. The main content area features a large image of a swimming pool with people, a news article titled 'El gobierno entrerriano gestiona la prórroga de la emergencia turística y los ATP', and several service buttons: 'Plan Ganadero Entrerriano Crédito Rotatorio Provincial', 'Mi PyMES Líneas Nacionales y Provinciales', and 'TEMPORADA TURÍSTICA 2020/21'. A 'Consultar' button is located at the bottom right. The 'ACCESOS DIRECTOS' section lists various services, with 'PLAN GANADERO' highlighted by a green arrow pointing to a 'PLAN GANADERO' button below the screenshot.

- 3- Ingresar con el usuario y clave

ganaderia@entrieros.gov.ar



4- Se accede al sistema y permitirá iniciar la carga



5- Una vez que ingrese en CREAR NUEVO PROYECTO se podrá cargar los datos del productor

SISTEMA PLAN GANADERO
NUEVO PROYECTO

Ingrese datos del Productor

Tipo de persona:

Nombre y Apellido: CUIT:

Departamento: Localidad:

Calle: Nº: Código Postal:

Teléfono: Email: Actividad Principal:

- 6- Deberá en principio cargar la cantidad de RENS PAS que posee el productor (propios o que arrenda); Adjuntar los archivos del DNI, Marca, AFIP y ATER, Aval y CBU. Una vez que realizado todas los pasos podrá **GUARDAR LOS DATOS**, y permitirá pasar al siguiente paso.

Datos generales del proyecto

Cantidad Renspas a ingresar en proyecto: **CANTIDAD DE RENS PAS**

Archivos adjuntos (*) Solo formato .jpg, .jpeg, .png, .pdf

DNI: Ningún archivo seleccionado
 (*)1º y 2º cara en un mismo archivo

Boleto de Marca: Ningún archivo seleccionado
 (*)Marca y renovación al día en un mismo archivo

CUIT vigente: Ningún archivo seleccionado

Aval del sector agropecuario: Ningún archivo seleccionado

CBU del Productor: Ningún archivo seleccionado

GUARDAR DATOS

- 7- Una vez que está terminado el paso anterior, el ítems de **DATOS DEL PROYECTO** tendrá un tilde verde (indicando que esta correcto este paso) y se procederá a cargar la información por cada RENS PA. (se accede presionando en el botón azul) ; habilitara a “La carga General del RENS PA”, a través del cual deberán acceder al ítems que dice “**DATOS DEL ESTABLECIMIENTO**” es importante tener en cuenta que cuando se solicita la información por cada RENS PA es necesario tener todos los datos de la ubicación del establecimiento. Además de se encontraran con un mapa de google earth para georreferenciar el establecimiento. También en esta ventana se deberá cargar el archivo del RENS PA correspondiente y la planilla de vacunación de Fucofa (PDF, JPEG, PNG).

Una vez terminado con este paso se GUARDAN LOS DATOS y aparecerá un tilde verde que se ha completado correctamente este paso.

Carga de Información por RENSPA

HOME MIS DATOS CONTACTO CERRAR SESIÓN TÉCNICO, TÉCNICO

Raul Sosa
CUIT:20103033404

DATOS DEL PROYECTO
DNI/CUIT, cantidad rensas, archivos adjuntos... ✓
ACCEDER

Carga de información por Renspa

RENSPA 1 Eliminar
ACCEDER

RENSPA 2 Eliminar
ACCEDER

Carga de información General

(*)Debe cargarse la información cargada en rensas. La misma debe estar completa en cada uno y en cada uno de sus lotes.
(**)La opción de confirmación aparecerá cuando dicha información esté completa en su totalidad.

Carga general del RENSPA

HOME MIS DATOS CONTACTO CERRAR SESIÓN TÉCNICO, TÉCNICO

Juan PEREZ
Establecimiento 2
► Proyecto en desarrollo

Generales

DATOS DEL ESTABLECIMIENTO
Renspa, ubicación, referencias... ✗
ACCEDER

Información del Establecimiento

DATOS DE SUPERFICIE
Superficies, tenencia... ✗
ACCEDER

INFRAESTRUCTURA PRODUCTIVA
Alambrados, bebederos, corrales... ✗
ACCEDER

Información por lotes

No hay lote asignado al establecimiento

AGREGAR NUEVO LOTE

HOME MIS DATOS CONTACTO CERRAR SESIÓN TÉCNICO, TÉCNICO

← VOLVER
Productor: Juan PEREZ

SISTEMA PLAN GANADERO

DATOS DEL ESTABLECIMIENTO

Renspa: Departamento: Localidad:

Razón Social: Establecimiento:

Observaciones (paraje, etc.):

Datos de la ubicación del Establecimiento

Datos de ubicación

Coordenadas (Latitud): Coordenadas (longitud):

Deberá ingresar las COORDENADAS o bien posicionar la ubicación en el mapa

-Click en ubicación dentro del mapa para geolocalizar el marcador-



Referencias de accesos al predio (rutas):

Renspa ganadero otorgado por SENASA: Planilla última vacunación FUCOFA:

Elegir archivos Ningún archivo seleccionado

Elegir archivos Ningún archivo seleccionado

Deberá adjuntar los archivos solicitados

GUARDAR DATOS

- 8- Se podrá acceder ahora a la “Información del Establecimiento” – DATOS DE SUPERFICIE; este punto se refiere a la cuantificación de la superficie de ocupación del establecimiento, es decir si es ganadera, agrícola, propias, arrendadas, etc. Una vez completado los campos, se GUARDAN LOS DATOS. (aparecerá tild verde)

Carga de Datos de la Superficie del Establecimiento

HOME MIS DATOS CONTACTO CERRAR SESIÓN TÉCNICO, TÉCNICO

Juan PEREZ

Establecimiento sin nombre
7010000000001

Proyecto en desarrollo

Información del Establecimiento

DATOS DEL ESTABLECIMIENTO
Renspa, ubicación, referencias...
ACCEDER

DATOS DE SUPERFICIE
Superficies, tenencia...
X
ACCEDER

INFRAESTRUCTURA PRODUCTIVA
Almorrados, bebederos, corrales...
X
ACCEDER

Cuando todos los datos están cargados el Sistema muestra un CHECK en VERDE

AGREGAR NUEVO LOTE

SISTEMA PLAN GANADERO

Productor: Juan Perez
RENSPA 1

DATOS DE SUPERFICIE

Superficies

Superficie ganadera propia:	Superficie ganadera terceros:	Superficie ganadera total:
<input type="text"/>	<input type="text"/>	0
Superficie agrícola propia:	Superficie agrícola terceros:	Superficie agrícola total:
<input type="text"/>	<input type="text"/>	0
Superficie tampera propia:	Superficie tampera terceros:	Superficie tampera total:
<input type="text"/>	<input type="text"/>	0
Superficie total:	<input type="text"/>	
	0	

Tenencia

Seleccione:

Observaciones:

GUARDAR DATOS

- 9- Una vez cargado todos los Datos de Superficie, nos permitirá acceder a los “Datos de Infraestructura Productiva”, en este punto se debe considerar no solo las medidas aproximadas de alambrados, capacidad de tanque(si lo tuviese), cantidad de mangas, sino también el estado (bueno, regular o malo) , una vez completado los campos , se GUARDAN LOS DATOS. (aparecerá tilde verde).

Observaciones: en este punto el sistema por defecto toma el número 0 para los campos numéricos.

Carga de Datos de la Infraestructura Productiva del Establecimiento

HOME MIS DATOS CONTACTO CERRAR SESIÓN TÉCNICO, TÉCNICO

Juan PEREZ

Establecimiento sin nombre
7010000000001

► Proyecto en desarrollo

Generales

DATOS DEL ESTABLECIMIENTO
Renspa, ubicación, referencias... ✓

ACCEDER

Información del Establecimiento

DATOS DE SUPERFICIE
Superficies, tenencia... ✓

ACCEDER

INFRAESTRUCTURA PRODUCTIVA
Alambrados, bebederos, corrales... ✗

ACCEDER

Información por lotes

AGREGAR NUEVO LOTE

SISTEMA PLAN GANADERO

Productor: Juan PEREZ
RENSPA 2

DATOS DE INFRAESTRUCTURA

Ingresa la infraestructura que posee en el Establecimiento

Alambrado (metros lineales): Estado: Bebederos: Estado:

0 [dropdown] 0 [dropdown]

Corrales: Estado: Mangas: Estado:

0 [dropdown] 0 [dropdown]

Molinos: Estado: Bombas: Estado:

0 [dropdown] 0 [dropdown]

Tanques Australianos: Capacidad del tanque (Litros): Estado:

0 [dropdown] 0 [dropdown] [dropdown]

GUARDAR DATOS

10- Ahora bien se podrá empezar a cargar los “Datos por Lotes” (Información por Lotes) – AGREGAR NUEVO LOTE, **Figura a** , ingresar en el botón azul .

Aparecerá una pantalla donde se debe indicar la cantidad de lotes que posee (en este punto se debe considerar la totalidad de los lotes de todos los establecimientos, es decir, por ejemplo si el productor posee dos RENSAs: RENSa A, con 3 lotes o apotreramientos, y RENSa B con 5 lotes o apotreramientos, entonces LA TOTALIDAD DE LOTES ES DE 8) – **Figura b**

Una vez establecido la cantidad de Lotes se muestra una pantalla con la totalidad de lotes para seguir con la información de cada uno de ellos (en este punto si se omitió u olvido de algún lote, se puede cargar a través del botón azul -> Agregar un nuevo Lote - **Figura c**

Luego se solicitará el nombre del lote y su correspondiente archivo en KML o KMZ, georreferenciado - **Figura d.**, una vez que se accede a través del botón. **Figura e**

Figura a

Carga de Información de Lotes

Juan PEREZ

Establecimiento sin nombre
7010000000001

Proyecto en desarrollo

Generales ← VOLVER

DATOS DEL ESTABLECIMIENTO ✓
Renspa, ubicación, referencias...
ACCEDER

Información del Establecimiento

DATOS DE SUPERFICIE ✓
Superficies, tenencia...
ACCEDER

INFRAESTRUCTURA PRODUCTIVA ✓
Alambrados, bebederos, corrales...
ACCEDER

Información por lotes

AGREGAR NUEVO LOTE → Agregar la Cantidad de LOTES que hay en el ESTABLECIMIENTO

Figura b

HOME MIS DATOS CONTACTO CERRAR SESIÓN TÉCNICO, TÉCNICO

SISTEMA PLAN GANADERO

AGREGAR LOTES

Ingrese cantidad de lotes

Cantidad de lotes registrados en el establecimiento: 0

Cantidad de lotes a agregar:

→ Agregar la Cantidad de LOTES que hay en el ESTABLECIMIENTO

AGREGAR LOTES

A red arrow points to the input field.

Figura c

Información por lotes

AGREGAR NUEVO LOTE

Eliminar

LOTE 1

ACCEDER

Eliminar

LOTE 2

ACCEDER

A red arrow points to the 'LOTE 1' card.

Figura d

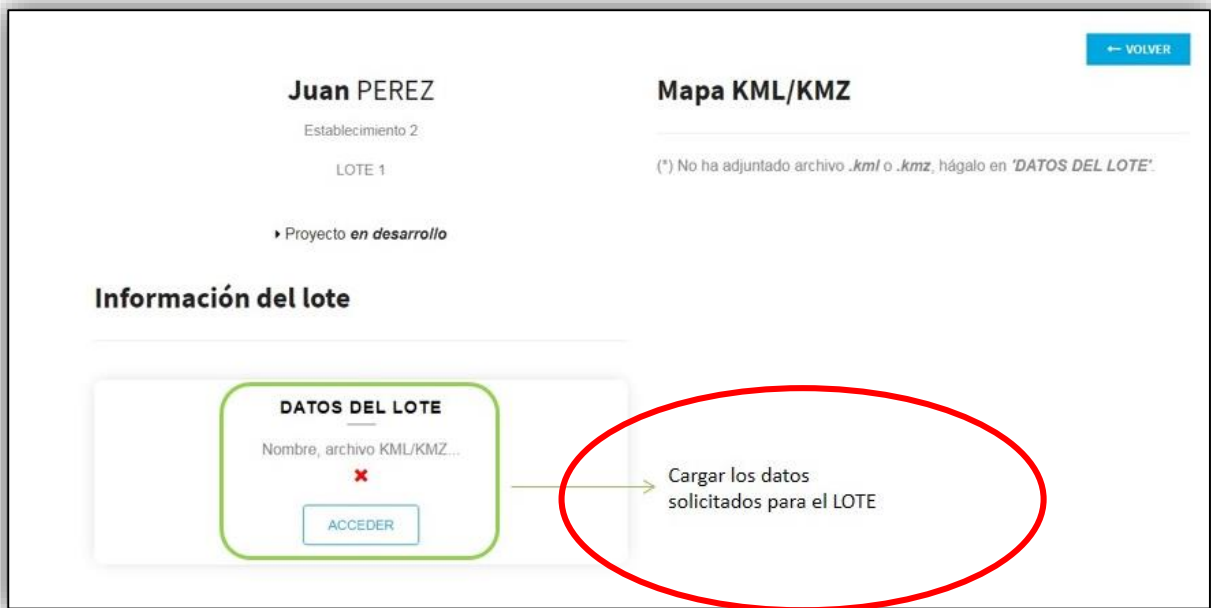
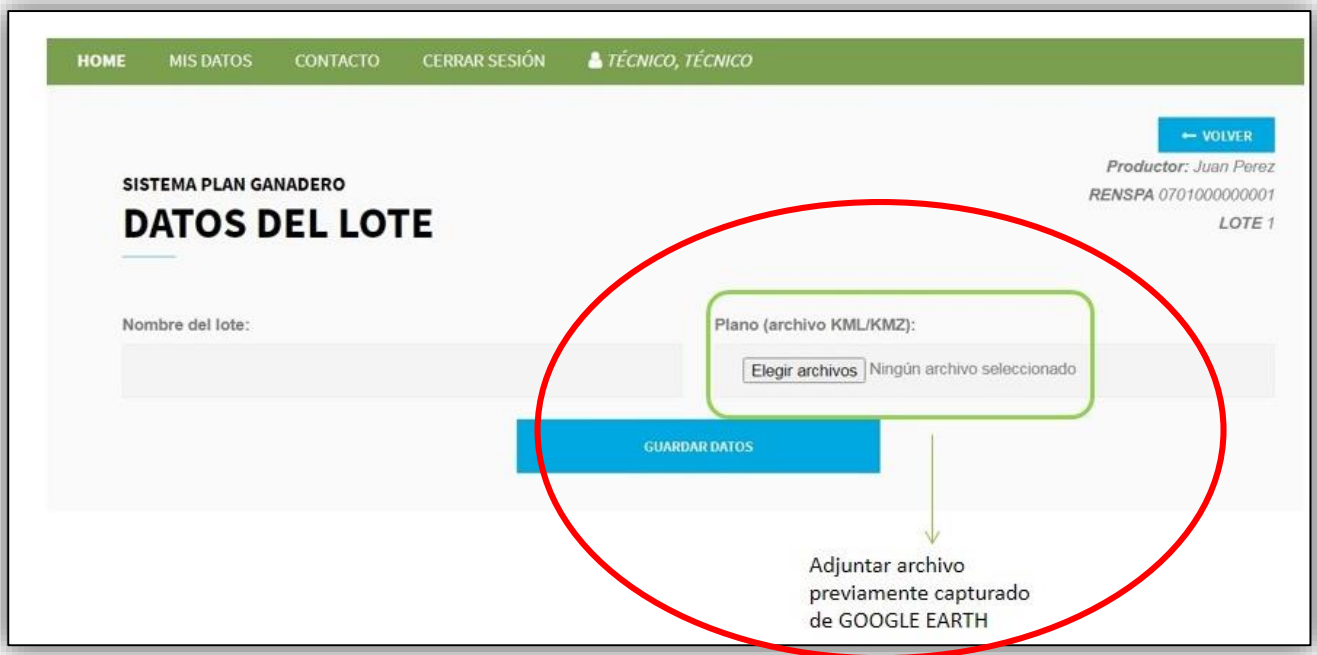


Figura e



11- Una vez terminada la carga de "Información por RENSPA", se confirma dicha información (la cual ya no podrá ser modificada) el sistema habilita la carga de "INFORMACION GENERAL DEL PROYECTO"

Confirmación carga de datos de los RENSPAS

[← VOLVER](#)

Gustavo Doberman
CUIT 20335033455

DATOS DEL PROYECTO ✓

DNI/CUIT, cantidad rensplas, archivos adjuntos...

ACCEDER

Carga de información por Renspa

RENSPA 0703005690100

ACCEDER

RENSPA 0701000000050

ACCEDER

✓ INFORMACIÓN DE RENSPA CONFIRMADA

Carga de información General

AÑO 0

AÑO 1

AÑO 2

Una vez cargados todos los datos solicitados y confirmar la información de RENSPAS se habilitará la CARGA DE INFORMACION GRAL del Proyecto

12- En la CARGA DE INFORMACION GENERAL se establecerán 3 años de proyecto, donde el AÑO 0 es el año Diagnostico donde se establece la SITUACION INICIAL al solicitar el Crédito; el AÑO 1 se considera cuando ya tomo el crédito, como se planifica continuar con la inversión solicitada y el AÑO 2 planificación de como empieza a estabilizarse el sistema.

Se ingresa al **AÑO 0 (año calendario ganadero es de julio a junio, por ejemplo inicia en julio 2019 y termina en junio del 2020)**

- DESCRIPCION DEL MANEJO FORRAJERO ACTUAL del proyecto – **Figura a** -, en este ítems se debe “describir” (en detalle) todo lo relacionado al manejo de los recursos forrajero con lo que cuenta el sistema, tipo de pastoreo, fertilización, reservas, suplementación, entre otros.-**Figuras b, c y d**-. Una vez terminado se GUARDAN LOS DATOS y aparece un tilde verde indicando que está completo el ítems.
- Acceder a OFERTA FORRAJERA –**Figura e**- se debe cargar todos los recursos existentes y la superficie real de ocupación (tener en cuenta que si existen iguales recursos en dos o más lotes, se contabiliza como uno solo); el sistema por defecto calcula la productividad de materia seca. Luego tendremos dos opciones, guardar y cargar otro, o bien guardar y terminar. El sistema generara la curvas de crecimiento de los recursos durante el año diagnostico (kg.MS/año) –**Figura f y g** -.
- EXISTENCIA GANADERA –**Figura h**- se debe tener en cuenta los Parámetros Reproductivos, Manejo Sanitario (descripción) y existencia ganadera (esta puede o no coincidir con la vacunación de FUCOFA) **Figura i** - .GUARDAR DATOS.
- EVOLUCION DEL RODEO - **Figura j**- se deben llenar todos los campos con los movimientos normales de manejo en el rodeo, teniendo en cuenta las entradas, salidas, muertes, cambios de categorías que se realizan mes a mes- **Figura k y l** -.-El sistema por defecto devuelve un resumen de los índices y parámetros productivos y reproductivos del sistema ganadero. -**Figura m**.-

- EVOLUCION DE PESO- **Figura n-** se debe llenar los campos en función de la Evolución del rodeo con los pesos individuales medios de cada categoría. El sistema por defecto realiza la gráfica correspondiente a los requerimientos de Ms de todo el sistema – **Figura ñ-**
- BALANCE, una vez que se guardan y termina de realizar la carga del proyecto productivo para el Año Diagnóstico, el sistema permitirá ACCEDER AL BALANCE DEL AÑO 0. –**Figura o, p y q-**
- DIAGNOSTICO , se debe realizar un análisis en función de las principales falencias detectadas en el sistema productivo, -**Figura r y s** – GUARDAR DATOS, UNA VEZ GUARDADO TODOS LOS DATOS NO PERMITE REALIZAR MODIFICACIONES- posteriormente habilita el acceso al AÑO 1

AÑO 1

- SOLICITUD DEL CRÉDITO- **Figura t y u** -, se debe describir cual es la propuesta de Inversión.
- RESULTADO ESPERADO, - **Figura v** -, se debe describir cual es el resultado esperado al realizar la Inversión solicitada. GUARDAR DATOS.
- OBSERVACIONES: SE DEBE TENER EN CUENTA QUE OFERTA FORRAJERA, EVOLUCION DEL RODEO Y EVOLUCION DE PESO DEL RODEO, TECNICAMENTE SE REALIZAN LOS MISMOS PASOS QUE EN EL AÑO 1; REALIZANDO LOS RESPECTIVOS CAMBIOS EN LA EVOLUCION DEL RODEO, POR ENDE EVOLUCION DE PESO, INCORPORACIONES/ RECAMBIOS/ RENOVACIONES AL SISTEMA YA SEA DE NUEVOS RECURSOS FORRAJEROS.

AÑO 2

- Se debe formular una PROPUESTA TECNICA que tenga continuidad con la inversión solicitada, y analizar cómo se podría comportar el sistema a través de LOS RESULTADOS ESPERADOS. – **Figura w , y , z-**
- OBSERVACIONES: SE DEBE TENER EN CUENTA QUE OFERTA FORRAJERA, EVOLUCION DEL RODEO Y EVOLUCION DE PESO DEL RODEO, TECNICAMENTE SE REALIZAN LOS MISMOS PASOS QUE EN EL AÑO 0 y 1; REALIZANDO LOS RESPECTIVOS CAMBIOS EN LA EVOLUCION DEL RODEO, POR ENDE EVOLUCION DE PESO, INCORPORACIONES/ RECAMBIOS/ RENOVACIONES AL SISTEMA YA SEA DE NUEVOS RECURSOS FORRAJEROS.
- Se GUARDA EL PROYECTO, SE CONFIRMA Y ENVIA. (**FIGURA AA y AB**)

CONSIDERACIONES:

- **UNA VEZ GUARDADOS TODOS LOS DATOS NO SE PODRAN REALIZAR MODIFICACIONES.**
- **Recibirán siempre en el e-mail el estado en que se encuentran el proyecto productivo de acuerdo al área técnica que evalúa.**
- **Una vez que está APROBADO TECNICAMENTE, sigue su trayectoria CONTABLE -LEGAL –AUDITOR.**

Figura a

Información General del Proyecto AÑO 0

Carga de información General

AÑO 0 AÑO 1 AÑO 2

DESDE 1 DE JULIO A 30 DE JUNIO - AÑO 0

DESCRIPCIÓN MANEJO FORRAJERO ACTUAL
Pastoreo, reserva, suplementación...
✘
ACCEDER

OFERTA FORRAJERA
Recursos utilizados...
✘
ACCEDER

EXISTENCIA GANADERA
Categorías, nº de cabezas...
✘
ACCEDER

EVOLUCIÓN DEL RODEO
Evolución mes a mes año 0...
✘
FALTA EXISTENCIA

EVOLUCIÓN DEL PESO
Mes a mes en KG de PV por categoría...
✘
FALTA EVOLUCIÓN DEL RODEO

BALANCE
Balance año 0...
✘
FALTAN DATOS

DIAGNÓSTICO
Principales falencias...
✘
FALTA EVOLUCIÓN DEL PESO



Figura b

SISTEMA PLAN GANADERO Productor: Juan PEREZ

MANEJO FORRAJERO GENERAL

Descripción de los recursos forrajeros existentes: Praderas permanentes (año de implantación, mezcla, forma de pastoreo, fertilización, etc.). Verdeos (invernales, estivales) y reservas (granos, fardos, ensilajes). Indicar si existe suplementación, tipo y volúmenes:

Tipo de pastoreo (continuo, rotativo, franja diaria):

Fertilización (anual, tipo, cantidad y fuente):

Figura c

Reserva

Tipos (granos, henos, silaje):

Cantidad (kilogramos):

Origen (propio o adquiridos fuera del establecimiento):

Figura d

Suplementación

Categorías (vacas, vaquillonas, etc):

Cantidad (kg día):

Cantidad de días:

Tipo de suplementación (granos, henos, silaje, núcleos proteicos y vitamínicos):

GUARDAR DATOS

Figura e

Información General del Proyecto AÑO 0

Carga de información General

AÑO 0
AÑO 1
AÑO 2

► DESDE 1 DE JULIO A 30 DE JUNIO - AÑO 0

DESCRIPCIÓN MANEJO FORRAJERO ACTUAL
Pastoreo, reserva, suplementación...
✓
ACCEDER

OFERTA FORRAJERA
Recursos utilizados...
✗
ACCEDER

EXISTENCIA GANADERA
Categorías, nº de cabezas...
✗
ACCEDER

EVOLUCIÓN DEL RODEO
Evolución mes a mes año 0...
✗
FALTA EXISTENCIA

EVOLUCIÓN DEL PESO
Mes a mes en KG de PV por categoría...
✗
FALTA EVOLUCIÓN DEL RODEO

BALANCE
Balance año 0...
✗
FALTAN DATOS

DIAGNÓSTICO
Principales balencias...
✗
FALTA EVOLUCIÓN DEL PESO



Figura f

Datos de balance

TC: Tasa crecimiento Kg MS/Día.
Ef (%): Eficiencia cosecha en %.

Recurso

Avena

➔

Se debe elegir un recurso donde los valores de la tasa de Crecimiento vienen predeterminados teniendo en cuenta la cantidad de recursos en forma anual con los que a contar

	Jul	Ago	Sept	Oct	Nov	Dic	Ene	Feb	Mar	Abr	May	Jun
TC	26	41	41	24	0	0	0	0	0	2	22	37
EF (%)	60	60	60	60	60	60	60	60	60	60	60	60

Superficie (ha) real:

100

GUARDAR Y CARGAR OTRO

GUARDAR Y FINALIZAR




Figura g

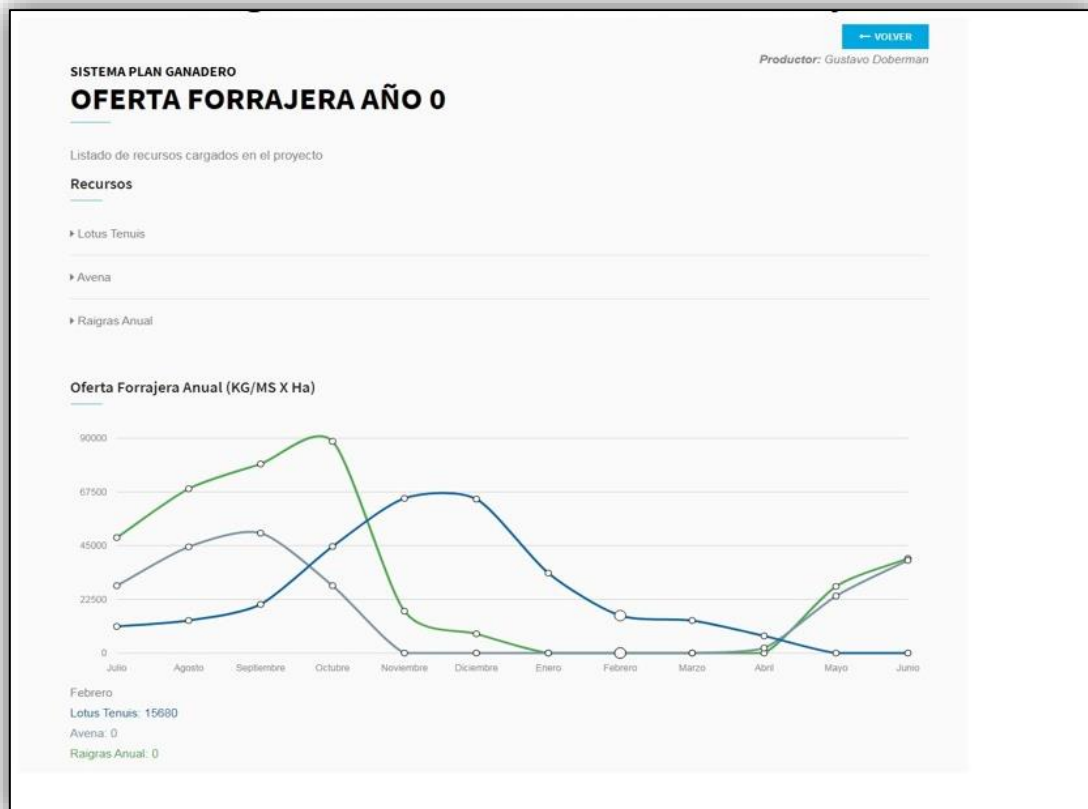


Figura h

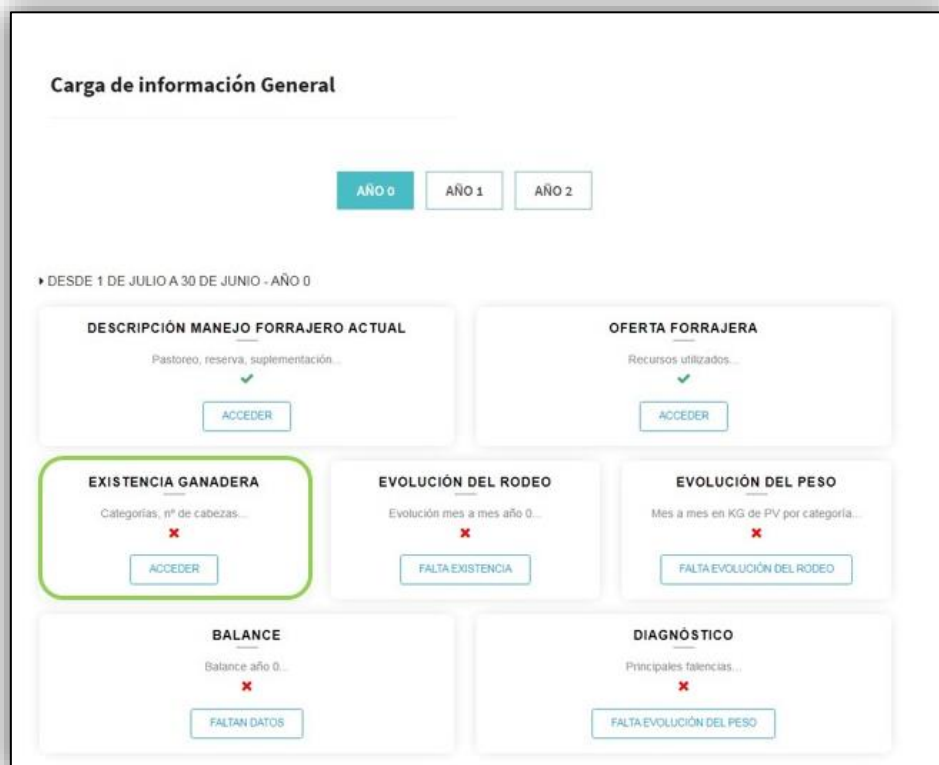


Figura i

SISTEMA PLAN GANADERO

EXISTENCIA GANADERA

Parámetros Reproductivos

Servicio Natural: Meses:

Inseminación: Categorías: Meses o Pesos:

Tacto:

Parición: Meses:

Destete: Meses o Pesos:

Manejo Sanitario

Descripción del manejo sanitario actual:

Stock General

Ingrese los datos de Existencia Ganadera al 1 de Julio Año 0 de todos los establecimientos del proyecto (puede usar planilla de vacunación de FUCOFA)

Vacas: <input type="text" value="0"/>	Toros: <input type="text" value="0"/>	Terneros: <input type="text" value="0"/>	Terneras: <input type="text" value="0"/>
Novillos: <input type="text" value="0"/>	Novillitos: <input type="text" value="0"/>	Vaquillas: <input type="text" value="0"/>	Vaquillonas: <input type="text" value="0"/>
Equinos: <input type="text" value="0"/>	Ovinos: <input type="text" value="0"/>	Caprinos: <input type="text" value="0"/>	

Figura j

Información General del Proyecto AÑO 0

Carga de información General

AÑO 0
AÑO 1
AÑO 2

▶ DESDE 1 DE JULIO A 30 DE JUNIO - AÑO 0

DESCRIPCIÓN MANEJO FORRAJERO ACTUAL

Pastoreo, reserva, suplementación...

✓

ACCEDER

OFERTA FORRAJERA

Recursos utilizados...

✓

ACCEDER

EXISTENCIA GANADERA

Categorías, nº de cabezas...

✓

ACCEDER

EVOLUCIÓN DEL RODEO

Evolución mes a mes año 0...

✗

ACCEDER

EVOLUCIÓN DEL PESO

Mes a mes en KG de PV por categoría...

✗

FALTA EVOLUCIÓN DEL RODEO

BALANCE

Balance año 0...

✗

FALTAN DATOS

DIAGNÓSTICO

Principales falencias...

✗

FALTA EVOLUCIÓN DEL PESO

Figura k

SISTEMA PLAN GANADERO EVOLUCIÓN DEL RODEO

Evolución general del rodeo mes a mes Año 0. Julio (stock inicial), Junio (stock final).
Stock ganadero de Julio equivale a lo ingresado en existencia.

	Jul	Ago	Sept	Oct	Nov	Dic	Ene	Feb	Mar	Abr	May	Jun
Vacas	100	100	100	100	100	100	100	100	100	100	100	100
Toros	1	5	5	5	5	5	5	5	5	5	5	5
Termeros	25	20	20	20	20	20	20	20	20	20	20	20
Terneras	26	8	8	8	8	8	8	9	10	9	9	10
Novillitos	16	10	11	12	12	11	11	11	10	10	10	10
Novillos	15	8	8	8	9	8	8	9	9	9	9	9
Vaquillas	10	10	10	11	10	10	10	1	11	10	10	10
Vaquillonas	21	12	0	0	0	0	0	0	0	0	0	0

Figura l

Resumen de inventario y entrada/salida anual

Año 0

Inicial: Cabezas en mes de Julio (inicio del período). Equivale a lo ingresado en existencia.
 PI: Peso inicial mes de Julio (inicio del período).
 PF: Peso final mes de Junio (fin del período).
 Cbz: Entrada (cantidad de cabezas ingresadas por compra). En Salida (cantidad de cabezas vendidas).
 Final: Final de cabezas por categoría. Debe coincidir con stock del mes de Junio.

	Inicial	Muertos	Nacidos	Final	PI	PF	Entrada		Salida	
							Cbz	Peso	Cbz	Peso
Vacas	100	1		100	400	400	4	350	3	350
Toros	1	1		5	350	360	5	350	0	0
Terneros	25	7	2	20	260	270	4	300	4	300
Terneras	26	10	1	10	300	310	2	300	9	310
Novillitos	16	0		10	260	250	1	250	7	250
Novillos	15	6		9	260	250	0	0	0	0
Vaquillas	10	1		10	260	250	3	200	2	260
Vaquillonas	21	12		0	0	0	0	0	9	200

Figura m

Resumen De Inventario (Índices) Guardado Últimamente

▶ Superficie Ganadera Efectiva (Ha)	330
▶ Carga Media (Cabezas/Ha)	0.6
▶ Carga Media (Kg/Ha)	186.2
▶ Prod. Carne (Kg/Ha)	-13.5
▶ Eficiencia Stock (porcentaje)	-7.24
▶ Porcentaje de Parición	3
▶ Porcentaje de destete	-14

Figura n

Carga de información General

AÑO 0 AÑO 1 AÑO 2

DESDE 1 DE JULIO A 30 DE JUNIO - AÑO 0

DESCRIPCIÓN MANEJO FORRAJERO ACTUAL

Pastoreo, reserva, suplementación...

✓

ACCEDER

OFERTA FORRAJERA

Recursos utilizados...

✓

ACCEDER

EXISTENCIA GANADERA

Categorías, nº de cabezas...

✓

ACCEDER

EVOLUCIÓN DEL RODEO

Evolución mes a mes año 0...

✓

ACCEDER

EVOLUCIÓN DEL PESO

Mes a mes en KG de PV por categoría...

✗

ACCEDER

BALANCE

Balance año 0...

✗

FALTAN DATOS

DIAGNÓSTICO

Principales balanzas...

✗

FALTA EVOLUCIÓN DEL PESO



Figura ñ



Figura o

Carga de información General

AÑO 0
AÑO 1
AÑO 2

▶ DESDE 1 DE JULIO A 30 DE JUNIO - AÑO 0

DESCRIPCIÓN MANEJO FORRAJERO ACTUAL

Pastoreo, reserva, suplementación...

✓

ACCEDER

OFERTA FORRAJERA

Recursos utilizados...

✓

ACCEDER

EXISTENCIA GANADERA

Categorías, nº de cabezas...

✓

ACCEDER

EVOLUCIÓN DEL RODEO

Evolución mes a mes año 0...

✓

ACCEDER

EVOLUCIÓN DEL PESO

Mes a mes en KG de PV por categoría...

✓

ACCEDER

BALANCE

Balance año 0...

✓

CONSULTAR BALANCE

DIAGNÓSTICO

Principales balencias...

✗

ACCEDER

Una vez cargado todos los items anteriores se habilitara el Botón para consultar el balance

Figura p



Figura q

Resumen De Inventario (Índices)	
▶ Superficie Ganadera Efectiva (Ha)	330
▶ Carga Media (Cabezas/Ha)	0.6
▶ Carga Media (Kg/Ha)	186.2
▶ Prod. Carne (Kg/Ha)	-13.5
▶ Eficiencia Stock (porcentaje)	-7.24
▶ Porcentaje de Parición	3
▶ Porcentaje de destete	-14

Figura r

Carga de información General

AÑO 0 AÑO 1 AÑO 2

▶ DESDE 1 DE JULIO A 30 DE JUNIO - AÑO 0

DESCRIPCIÓN MANEJO FORRAJERO ACTUAL

Pastoreo, reserva, suplementación...

✓

ACCEDER

OFERTA FORRAJERA

Recursos utilizados...

✓

ACCEDER

EXISTENCIA GANADERA

Categorías, nº de cabezas...

✓

ACCEDER

EVOLUCIÓN DEL RODEO

Evolución mes a mes año 0...

✓

ACCEDER

EVOLUCIÓN DEL PESO

Mes a mes en KG de PV por categoría...

✓

ACCEDER

BALANCE

Balance año 0...

✓

CONSULTAR BALANCE

DIAGNÓSTICO

Principales falencias...

✗

ACCEDER

Figura s

SISTEMA PLAN GANADERO

DIAGNÓSTICO AÑO 0

Detallar principales falencias de alimentación, estado sanitario del rodeo e infraestructura:

[GUARDAR DATOS](#)

Figura t

Información General del Proyecto AÑO 1

Carga de información General

AÑO 0 **AÑO 1** AÑO 2

► DESDE 1 DE JULIO A 30 DE JUNIO - AÑO 1

SOLICITUD DEL CRÉDITO Propuesta, monto, presupuesto... ✘ ACCEDER	OFERTA FORRAJERA Recursos utilizados... ✔ ACCEDER
EVOLUCIÓN DEL RODEO Evolución mes a mes año 1... ✘ ACCEDER	EVOLUCIÓN DEL PESO Mes a mes en KG de PV por categoría... ✘ FALTA EVOLUCIÓN DEL RODEO
BALANCE Balance año 0... ✘ FALTAN DATOS	RESULTADO ESPERADO Detallar resultado esperado... ✘ FALTA EVOLUCIÓN DEL PESO

Los datos solicitados para la carga del AÑO 1 son similares a los que se cargaron en el AÑO 0 salvo los dos Indicados

Figura u

SISTEMA PLAN GANADERO

SOLICITUD DEL CRÉDITO

Propuesta técnica y presupuesto:

Monto solicitado en pesos:

Justificación detallada:

Presupuesto proforma:

Ningún archivo seleccionado

Figura v

SISTEMA PLAN GANADERO

RESULTADO ESPERADO AÑO 1

Detallar el resultado esperado:

Carga de información General

AÑO 0 **AÑO 1** AÑO 2

▶ DESDE 1 DE JULIO A 30 DE JUNIO - AÑO 1







SOLICITUD DEL CRÉDITO Propuesta, monto, presupuesto...  <input type="button" value="ACCEDER"/>	OFERTA FORRAJERA Recursos utilizados...  <input type="button" value="ACCEDER"/>
EVOLUCIÓN DEL RODEO Evolución mes a mes año 1...  <input type="button" value="ACCEDER"/>	EVOLUCIÓN DEL PESO Mes a mes en KG de PV por categoría...  <input type="button" value="ACCEDER"/>
BALANCE Balance año 0...  <input type="button" value="CONSULTAR BALANCE"/>	RESULTADO ESPERADO Detallar resultado esperado...  <input type="button" value="ACCEDER"/>

Figura w

Información General del Proyecto AÑO 2

Carga de información General

AÑO 0 AÑO 1 **AÑO 2**

▶ DESDE 1 DE JULIO A 30 DE JUNIO - AÑO 2

Los datos solicitados para la carga del AÑO 2 son similares a los que se cargaron en el AÑO 0 salvo los dos Indicados







PROPUESTA TÉCNICA Propuesta técnica...  <input type="button" value="ACCEDER"/>	OFERTA FORRAJERA Recursos utilizados...  <input type="button" value="ACCEDER"/>
EVOLUCIÓN DEL RODEO Evolución mes a mes año 1...  <input type="button" value="ACCEDER"/>	EVOLUCIÓN DEL PESO Mes a mes en KG de PV por categoría...  <input type="button" value="FALTA EVOLUCIÓN DEL RODEO"/>
BALANCE Balance año 0...  <input type="button" value="FALTAN DATOS"/>	RESULTADO ESPERADO Detallar resultado esperado...  <input type="button" value="FALTA EVOLUCIÓN DEL PESO"/>



Figura y

SISTEMA PLAN GANADERO

PROPUESTA TÉCNICA AÑO 2

Detallar su propuesta técnica:

[GUARDAR DATOS](#)




Figura z

SISTEMA PLAN GANADERO

RESULTADO ESPERADO AÑO 2

Detallar el resultado esperado:

[GUARDAR DATOS](#)

Figura AA

Confirmación del Proyecto

Carga de información General

AÑO 0 AÑO 1 **AÑO 2**

DESDE 1 DE JULIO A 30 DE JUNIO - AÑO 2

PROPUESTA TÉCNICA Propuesta técnica... ✓ ACCEDER	OFERTA FORRAJERA Recursos utilizados... ✓ ACCEDER
EVOLUCIÓN DEL RODEO Evolución mes a mes año 1... ✓ ACCEDER	EVOLUCIÓN DEL PESO Mes a mes en KG de PV por categoría... ✓ ACCEDER
BALANCE Balance año 0... ✓ CONSULTAR BALANCE	RESULTADO ESPERADO Detallar resultado esperado... ✓ ACCEDER

AÑO 2 CONFIRMADO

Una vez confirmado el AÑO 2 se habilitara el boton para confirmar el proyecto

Figura AB

HOME MIS DATOS CONTACTO CERRAR SESIÓN **CONFIRMAR PROYECTO** TÉCNICO, TÉCNICO

Productor:

SISTEMA PLAN GANADERO

CONFIRMACIÓN DEL PROYECTO

Al confirmar el proyecto, usted lo enviará para su evaluación y ya no podrá modificar ningún dato.

Para confirmarlo, haga click en el siguiente botón:

ENVIAR PROYECTO

Cuando Ingresa en el Boton CONFIRMAR PROYECTO debe hacer un click en el boton ENVIAR PROYECTO para que el mismo sea evaluado, se le avisara mediante email el estado del PROYECTO.